


# Piero Caramelli

## Primo Dirigente Polizia Stradale

**SICUREZZA STRADALE NEL TRASPORTO PESANTE**

24 maggio 2011, Camera dei Deputati, Roma



# IL TRASPORTO PESANTE E I CONTROLLI DI POLIZIA STRADALE



*SERVIZIO POLIZIA STRADALE*



Polizia di Stato

# 2014/2017 CRISI:

- VALICHI ALPINI E PIRENAICI
  - ACCESSI AI PORTI DI AMBURGO E ROTTERDAM
  - ALCUNE GRANDI AREE METROPOPLITANE
    - MOLTE AUTOSTRADE ITALIANE E TEDESCHE (BAVIERA)



## LOGISTICA E CONTROLLI

### STRATEGIA BASATA SU:

- RIDUZIONE DEI CARICHI A VUOTO
  - OTTIMIZZAZIONE DEI NODI INTERMODALI
    - DEGLI STOCCAGGI
      - DELLE MODALITA' DI TRASPORTO
        - DELLA GOVERNANCE
          - DEI CONTROLLI



# Attività della polizia stradale rilevata dalle liste di controllo del traffico commerciale

## Anno 2009 - 2010

	2009	2010	Diff.	Diff. %
Controlli per Nazionalità del veicolo				
<b>Italiana</b>	<b>113.166</b>	<b>229.152</b>	<b>115.986</b>	<b>102,5</b>
<b>Paese U.E.</b>	<b>9.175</b>	<b>20.168</b>	<b>10.993</b>	<b>119,8</b>
<b>Paese extra U.e.</b>	<b>2.067</b>	<b>3.997</b>	<b>1.930</b>	<b>93,4</b>
<b>TOTALE VEICOLI CONTROLLATI</b>	<b>124.408</b>	<b>253.317</b>	<b>128.909</b>	<b>103,6</b>



SERVIZIO POLIZIA STRADALE



Polizia di Stato

# Attività della polizia stradale rilevata dalle liste di controllo del traffico commerciale

## Anno 2009 - 2010

	2009	2010	Diff.	Diff. %
<b>INFRAZIONI ACCERTATE</b>				
<b>TOTALE INFRAZIONI</b>	<b>46.688</b>	<b>105.958</b>	<b>59.270</b>	<b>126,9</b>
<b>LEGGE 298/74</b>				
<b>ART.26/1 ESERCIZIO ABUSIVO</b>	<b>166</b>	<b>288</b>	<b>122</b>	<b>73,5</b>
<b>ART.26/2 AFFIDAMENTO TRASPORTO AD ABUSIVO</b>	<b>39</b>	<b>64</b>	<b>25</b>	<b>64,1</b>
<b>ART.46 TRASPORTO ABUSIVO</b>	<b>517</b>	<b>849</b>	<b>332</b>	<b>64,2</b>
<b>ART.7 C.2 D.L. 286/05 (AFFIDAMENTO TRASPORTO AD ABUSIVO DA PARTE DI IMPRESA)</b>	<b>146</b>	<b>452</b>	<b>306</b>	<b>209,6</b>



SERVIZIO POLIZIA STRADALE



Polizia di Stato

# Attività della polizia stradale rilevata dalle liste di controllo del traffico commerciale

	2009	2010	Diff.	Diff. %
<b>INFRAZIONI ACCERTATE</b>				
<b>TOTALE INFRAZIONI</b>	<b>46.688</b>	<b>105.958</b>	<b>59.270</b>	<b>126,9</b>
<b>CODICE DELLA STRADA</b>				
Art. 61 Sagoma limite	104	180	76	73,1
Art. 62 Massa limite	28	62	34	121,4
Art.142 Limiti di velocità	7.772	14.538	6.766	87,1
Art. 164 Sistemazione del carico sui veicoli	537	721	184	34,3
Art. 167 Trasporto di cose con veicoli a motore	3.194	4.198	1.004	31,4
Art. 174 Tempi di guida e di riposo	16.831	36.698	19.867	118,0
Altro	17.354	47.908	30.554	176,1



SERVIZIO POLIZIA STRADALE



Polizia di Stato

### Controlli e infrazioni del traffico commerciale secondo il compartimento - Anno 2010

COMPARTIMENTI POLIZIA STRADALE	Controlli (A)	Infrazioni (A)	Controlli servizi congiunti Polizia Stradale - Min.Infrastrutture e Trasporti con C.M.R. (B)
Piemonte e Valle d'Aosta	26.541	7.973	3.769
Lombardia	26.619	12.715	3.214
Trentino Alto Adige	15.873	5.081	707
Friuli Venezia Giulia	6.916	2.505	3.919
Veneto	17.712	7.698	4.425
Liguria	6.590	3.339	2.852
Emilia Romagna	18.884	8.700	1.109
Toscana	18.513	9.342	2.356
Marche	6.960	2.524	1.792
Umbria	9.124	4.949	1.021
Abruzzo	10.256	3.077	0
Lazio	10.668	5.487	2.092
Campania ed il Molise	19.960	9.576	1.842
Basilicata	6.180	3.032	657
Puglia	11.216	4.950	2.360
Calabria	16.739	6.371	643
Sicilia Orientale - Catania	8.701	3.514	1.241
Sicilia Occidentale - Palermo	11.324	3.587	1.146
Sardegna	4.541	1.538	0
<b>TOTALE</b>	<b>253.317</b>	<b>105.958</b>	<b>35.145</b>

(A) Liste di controllo

(B) Servizi C.M.R.



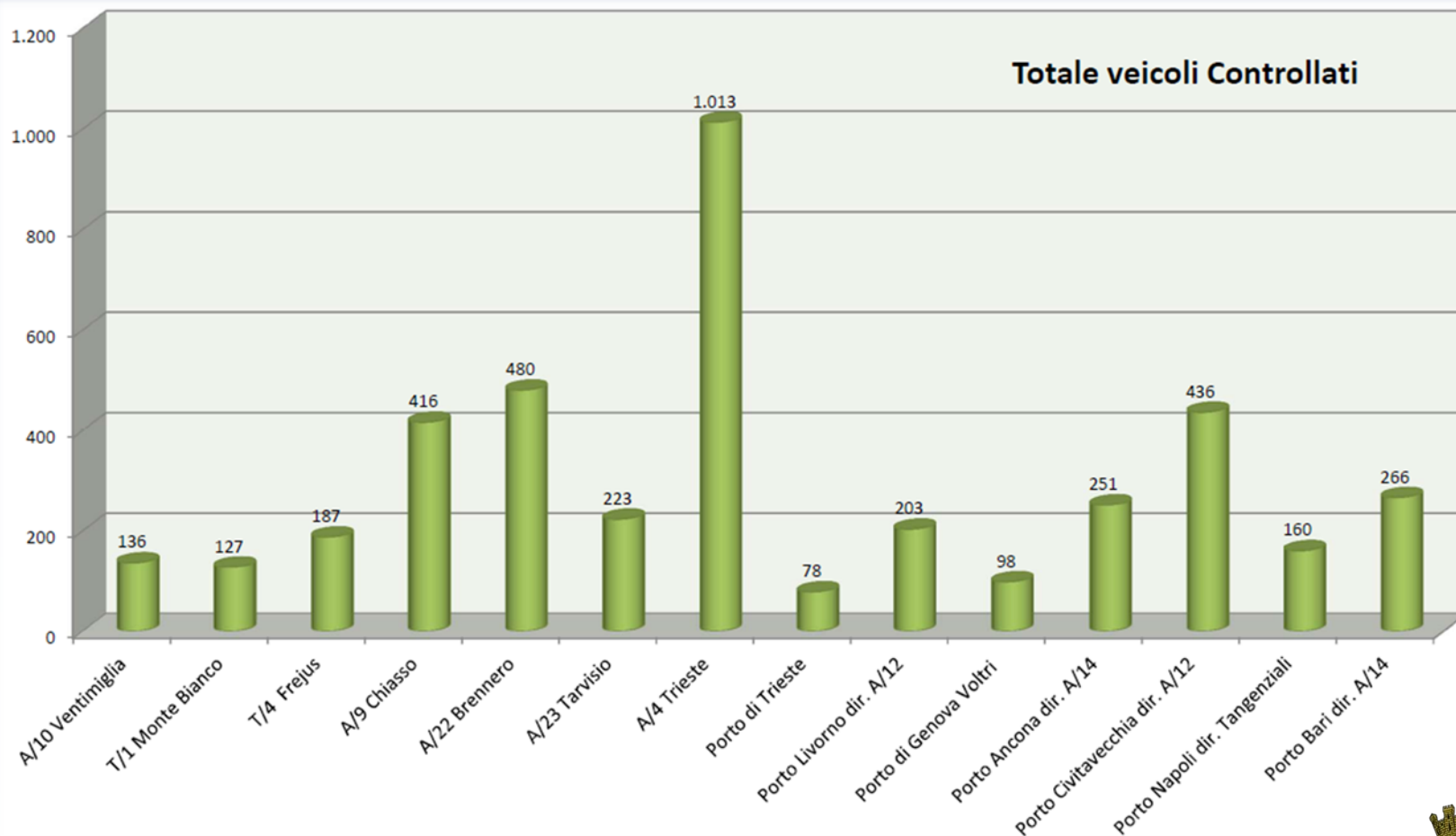
SERVIZIO POLIZIA STRADALE



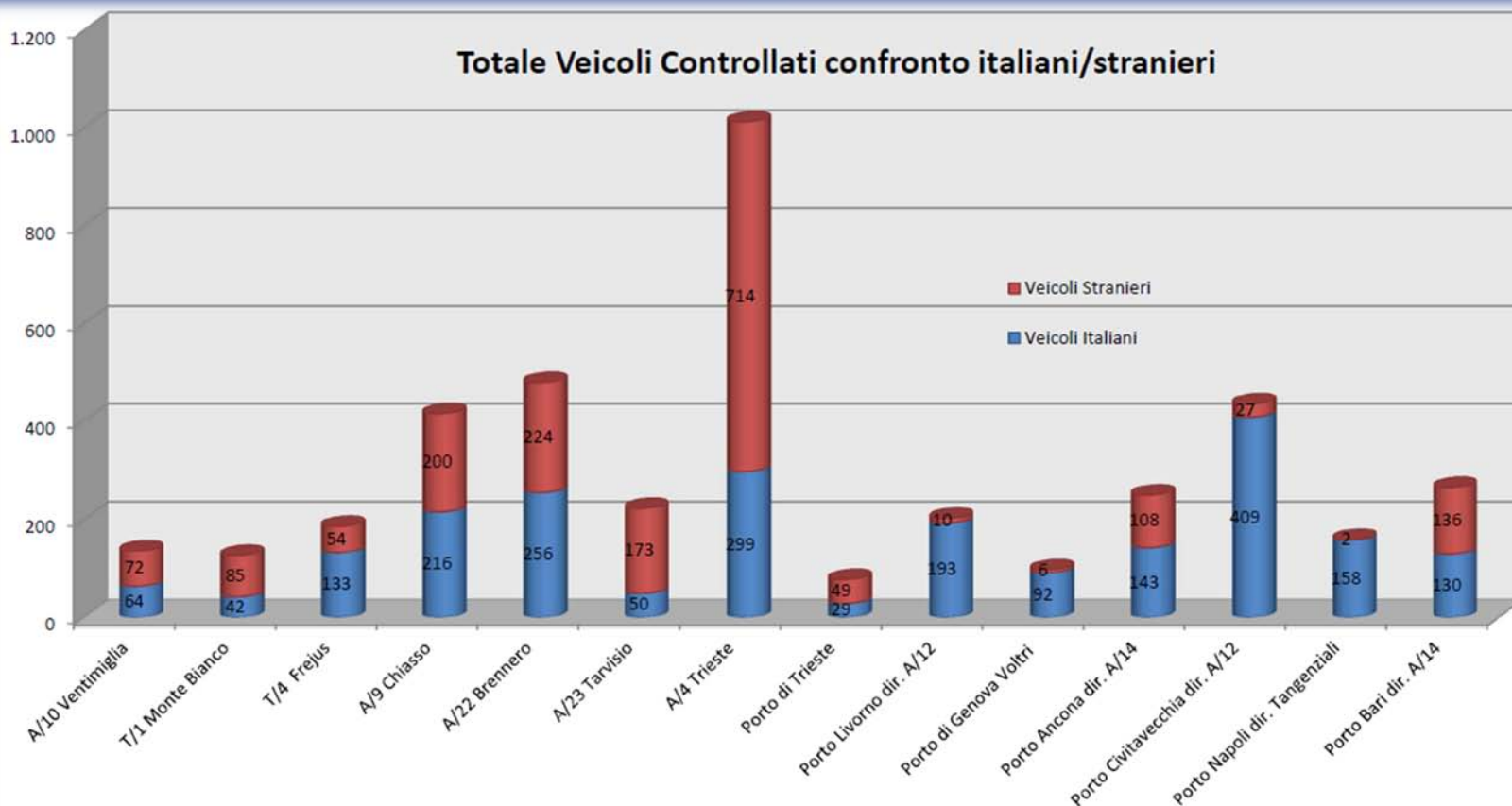
Polizia di Stato



# Operazione TEN T 11-17 Aprile 2011



# Operazione TEN T 11-17 Aprile 2011



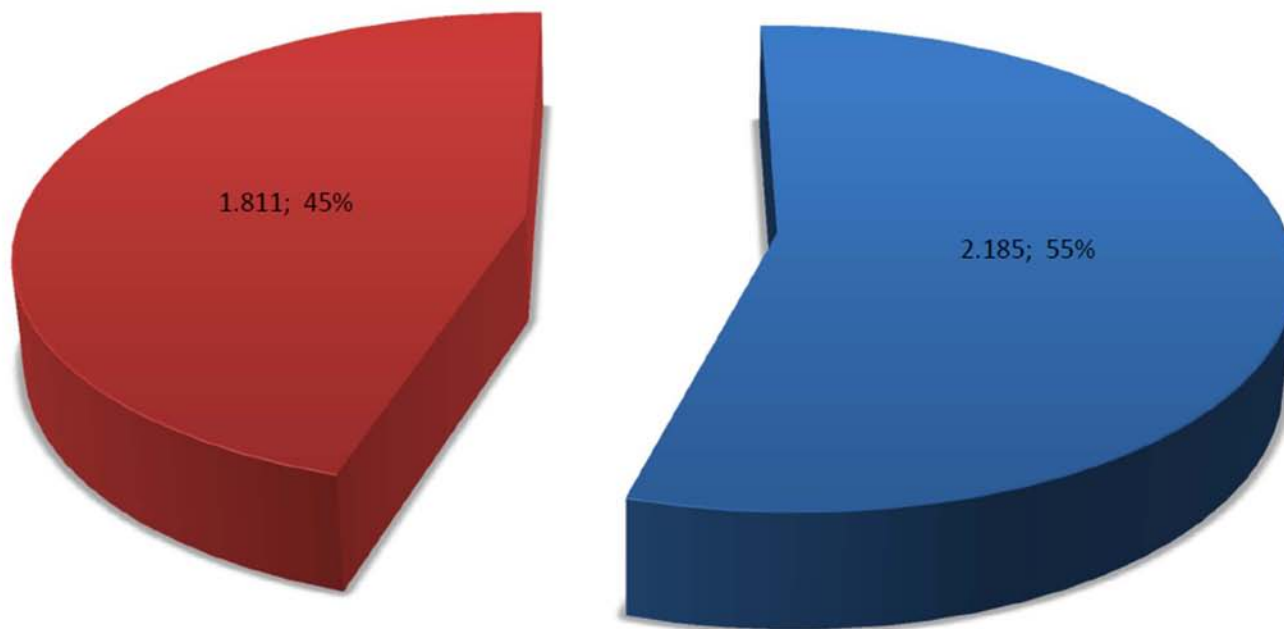
SERVIZIO POLIZIA STRADALE



Polizia di Stato

# Operazione TEN T 11-17 Aprile 2011

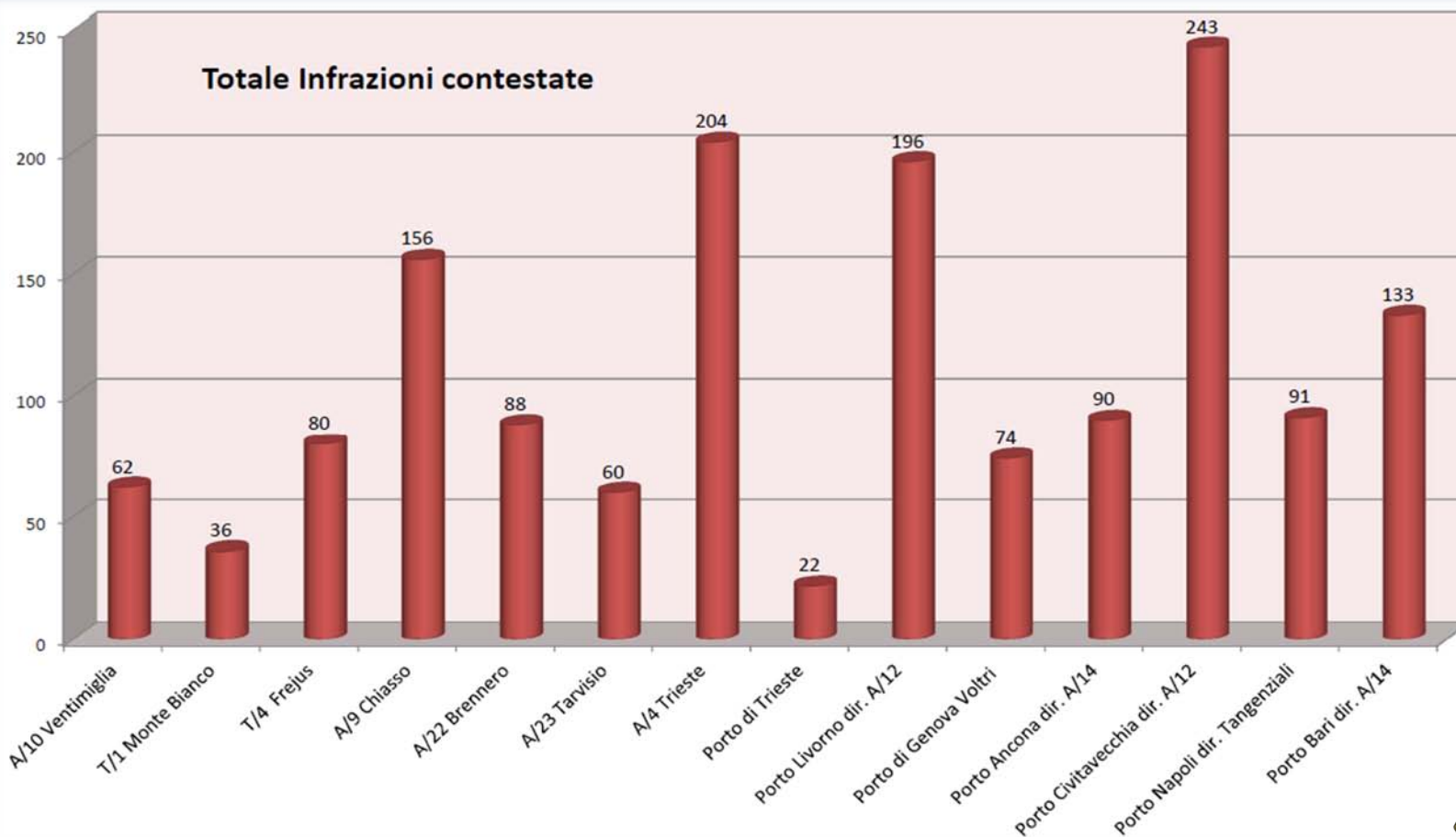
Nazionalità Veicoli controllati



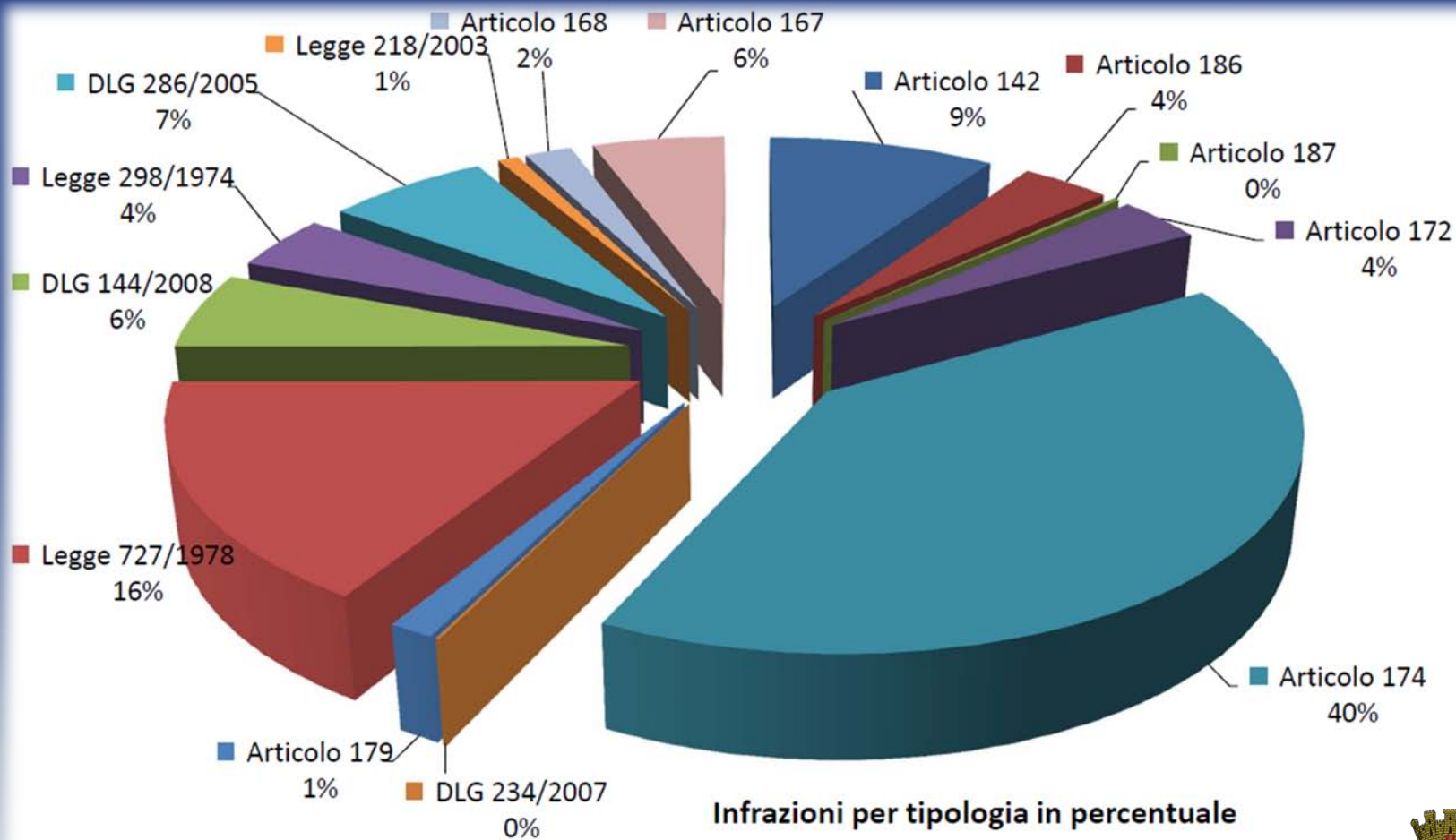
- Veicoli italiani controllati
- Veicoli Stranieri controllati



# Operazione TEN T 11-17 Aprile 2011



# Operazione TEN T 11-17 Aprile 2011



## VIAGGI A VUOTO

- SUL TOTALE DEI VEICOLI/KM PERCORSI
- 31% NEL CONTO PROPRIO
- 23% NEL CONTO TERZI



# CABOTAGGIO

- 1 % NEL 2004
- OLTRE IL 5% NEL 2009
- PROTOCOLLO FRIULI SUI CONTROLLI



## DIRETTIVA 2009/5/CE

- SISTEMA DI CLASSIFICAZIONE DEL RISCHIO
- D'INTESA TRA MINISTERI INTERNO, INFRASTRUTTURE E TRASPORTI, LAVORO E POLITICHE SOCIALI, ASCOLTANDO LE ASSOCIAZIONI DI CATEGORIA





## DISTRIBUZIONE URBANA

- TOTALE MERCI TRASPORTATE NON ELEVATO
- BASSO INDICE DI RIEMPIMENTO DEI VEICOLI
- NUMERO DI VIAGGI ELEVATO
- MAGGIORE CONGESTIONE E MAGGIORI COSTI



Grazie per  
l'attenzione !



*SERVIZIO POLIZIA STRADALE*



Polizia di Stato